




# CÁRITAS PAROQUIAL VILAR - NIF:502675594

## Balanço Individual Em 31 De Apuramento De 2018

Rubricas	Notas	Período	
		31.Apu.2018 Valores	31.Apu.2017 Valores
<b>ACTIVO</b>			
<b>Activo não corrente</b>			
Activos fixos tangíveis		1.401.541,36 D	1.445.859,23 D
Propriedades de investimento		0,00 D	0,00 D
Goodwill		0,00 D	0,00 D
Activos intangíveis		0,00 D	0,00 D
Activos biológicos		0,00 D	0,00 D
Participações financeiras - método eivalência Patrimonial		0,00 D	0,00 D
Participações financeiras - outros métodos		0,00 D	0,00 D
Accionistas / sócios		0,00 D	0,00 D
Outros activos financeiros		2.445,85 D	2.041,73 D
Activos por impostos diferidos		0,00 D	0,00 D
Activos não correntes detidos para venda		0,00 D	0,00 D
<b>Total do activo não corrente</b>		<b>1.403.987,21 D</b>	<b>1.447.900,96 D</b>
<b>Activo corrente</b>			
Inventários		4.269,38 D	4.946,32 D
Activos biológicos		0,00 D	0,00 D
Clientes		0,00 D	0,00 D
Adiantamentos a fornecedores		0,00 D	0,00 D
Estado e outros entes públicos		0,00 D	0,00 D
Accionistas / sócios		0,00 D	0,00 D
Outras contas e receber		0,00 D	0,00 D
Diferimentos		0,00 D	0,00 D
Activos financeiros detidos para negociação		0,00 D	0,00 D
Outros activos financeiros		1.600,00 D	1.600,00 D
Activos não correntes detidos para venda			
Caixa e depósitos bancários		186.625,38 D	127.146,81 D
<b>Total do activo corrente</b>		<b>192.494,76 D</b>	<b>133.693,13 D</b>
<b>Total do activo</b>		<b>1.596.481,97 D</b>	<b>1.581.594,09 D</b>

## Balanço Individual Em 31 De Apuramento De 2018

Rubricas	Notas	Período	
		31.Apu.2018 Valores	31.Apu.2017 Valores
<b>CAPITAL PRÓPRIO E PASSIVO</b>			
<b>Capital próprio</b>			
Capital realizado		299,28 C	299,28 C
Acções (quotas) próprias		0,00 D	0,00 D
Outros instrumentos de capital próprio		0,00 D	0,00 D
Prémios de emissão		0,00 D	0,00 D
Reservas legais		0,00 D	0,00 D
Outras reservas		0,00 D	0,00 D
Resultados transitados		952.397,94 C	932.502,63 C
Ajustamentos em activos financeiros		0,00 D	0,00 D
Excedentes de revalorização		0,00 D	0,00 D
Outras variações de capital próprio		289.472,13 C	298.563,42 C
Resultado líquido do período		50.902,48 C	19.895,31 C
Interesses minoritários			
<b>Total do capital próprio</b>		<b>1.293.071,83 C</b>	<b>1.251.260,64 C</b>
<b>PASSIVO</b>			
<b>Passivo não corrente</b>			
Provisões		0,00 D	0,00 D
Financiamentos obtidos		0,00 D	0,00 D
Responsabilidades por benefícios pós-emprego		0,00 D	0,00 D
Passivos por impostos diferidos		0,00 D	0,00 D
Outras contas a pagar		0,00 D	0,00 D
<b>Total do passivo não corrente</b>		<b>0,00 D</b>	<b>0,00 D</b>
<b>Passivo corrente</b>			
Fornecedores		1.400,00 C	1.400,00 C
Adiantamentos de clientes		0,00 D	0,00 D
Estado e outros entes públicos		10.829,10 C	10.640,21 C
Accionistas / sócios		0,00 D	0,00 D
Financiamentos obtidos		191.823,26 C	222.538,57 C
Outras contas a pagar		99.357,78 C	95.754,67 C
Diferimentos		0,00 D	0,00 D
Passivos financeiros detidos para negociação		0,00 D	0,00 D
Outros passivos financeiros		0,00 D	0,00 D
Passivos não correntes detidos para venda			
<b>Total do passivo corrente</b>		<b>303.410,14 C</b>	<b>330.333,45 C</b>
<b>Total do passivo</b>		<b>303.410,14 C</b>	<b>330.333,45 C</b>
<b>Total do capital próprio e passivo</b>		<b>1.596.481,97 C</b>	<b>1.581.594,09 C</b>

CÁRITAS PAROQUIAL VILAR - NIF:502675594

**Demonstração Individual de Resultados Por Naturezas**  
**Período Findo Em 31 De Dezembro De 2018**

Rendimentos e Gastos	Notas	Período	
		31.Dez.2018 Valores	31.Dez.2017 Valores
Vendas e Serviços prestados		533.343,59 C	531.389,74 C
Subsídios à Exploração		274.608,10 C	240.969,72 C
Ganhos / perdas imputados de subsidiárias, associadas e empreendimentos conjuntos		0,00 D	0,00 D
Varição nos inventários da produção		0,00 D	0,00 D
Trabalhos para a própria entidade		0,00 D	0,00 D
Custo das mercadorias vendidas e das matérias consumidas		114.131,14 D	112.912,31 D
Fornecimentos e serviços externos		120.740,99 D	123.638,99 D
Gastos com o pessoal		468.513,28 D	457.737,71 D
Imparidade de inventários (perdas / reversões)		0,00 D	0,00 D
Imparidade das dívidas a receber (perdas / reversões)		0,00 D	0,00 D
Provisões (aumentos / reduções)		0,00 D	0,00 D
Imparidade de investimentos não depreciáveis / amortizáveis (perdas / reversões)		0,00 D	0,00 D
Aumentos / reduções de justo valor		0,00 D	0,00 D
Outros rendimentos e ganhos		11.981,39 C	9.926,04 C
Outros gastos e perdas		4.861,69 D	4.894,65 D
<b>Resultado antes das depreciações, gastos de financiamento e impostos</b>		<b>111.685,98 C</b>	<b>83.101,84 C</b>
Gastos / reversões de depreciação e de amortização		51.603,16 D	53.104,82 D
Imparidade de investimentos depreciáveis / amortizáveis (perdas / reversões)		0,00 D	0,00 D
<b>Resultado operacional (antes de gastos de financiamento e impostos)</b>		<b>60.082,82 C</b>	<b>29.997,02 C</b>
Juros e rendimentos similares obtidos		0,00 D	0,00 D
Juros e gastos similares suportados		9.180,34 D	10.101,71 D
<b>Resultados antes de impostos</b>		<b>50.902,48 C</b>	<b>19.895,31 C</b>
Imposto sobre o rendimento do período		0,00 D	0,00 D
<b>Resultado líquido do período</b>		<b>50.902,48 C</b>	<b>19.895,31 C</b>

*Eduardo António Gabriel Nobre*  
*[Assinatura]*  
*fuijo lin de vna fr*