




Balanço Individual Em 31 De Apuramento De 2019

Rubricas	Notas	Periodo	
		31.Apu.2019 Valores	31.Apu.2018 Valores
ACTIVO			
Activo não corrente			
Activos fixos tangíveis		1.353.404,35 D	1.401.541,36 D
Propriedades de investimento		0,00 D	0,00 D
Goodwill		0,00 D	0,00 D
Activos intangíveis		0,00 D	0,00 D
Activos biológicos		0,00 D	0,00 D
Participações financeiras - método eivalência Patrimonial		0,00 D	0,00 D
Participações financeiras - outros métodos		0,00 D	0,00 D
Accionistas / sócios		0,00 D	0,00 D
Outros activos financeiros		3.017,01 D	2.445,85 D
Activos por impostos diferidos		0,00 D	0,00 D
Activos não correntes detidos para venda		0,00 D	0,00 D
Total do activo não corrente		1.356.421,36 D	1.403.987,21 D
Activo corrente			
Inventários		5.791,24 D	4.269,38 D
Activos biológicos		0,00 D	0,00 D
Clientes		0,00 D	0,00 D
Adiantamentos a fornecedores		0,00 D	0,00 D
Estado e outros entes públicos		11,33 D	0,00 D
Accionistas / sócios		0,00 D	0,00 D
Outras contas e receber		0,00 D	0,00 D
Diferimentos		2.496,74 D	0,00 D
Activos financeiros detidos para negociação		0,00 D	0,00 D
Outros activos financeiros		1.600,00 D	1.600,00 D
Activos não correntes detidos para venda			
Caixa e depósitos bancários		129.215,55 D	186.625,38 D
Total do activo corrente		139.114,86 D	192.494,76 D
Total do activo		1.495.536,22 D	1.596.481,97 D

Balço Individual Em 31 De Apuramento De 2019

Rubricas	Notas	Período	
		31.Apu.2019 Valores	31.Apu.2018 Valores
CAPITAL PRÓPRIO E PASSIVO			
Capital próprio			
Capital realizado		299,28 C	299,28 C
Acções (quotas) próprias		0,00 D	0,00 D
Outros instrumentos de capital próprio		0,00 D	0,00 D
Prémios de emissão		0,00 D	0,00 D
Reservas legais		0,00 D	0,00 D
Outras reservas		0,00 D	0,00 D
Resultados transitados		1.003.300,42 C	952.397,94 C
Ajustamentos em activos financeiros		0,00 D	0,00 D
Excedentes de revalorização		0,00 D	0,00 D
Outras variações de capital próprio		280.380,84 C	289.472,13 C
Resultado líquido do período		22.191,92 C	50.902,48 C
Interesses minoritários			
Total do capital próprio		1.306.172,46 C	1.293.071,83 C
PASSIVO			
Passivo não corrente			
Provisões		0,00 D	0,00 D
Financiamentos obtidos		0,00 D	0,00 D
Responsabilidades por benefícios pós-emprego		0,00 D	0,00 D
Passivos por impostos diferidos		0,00 D	0,00 D
Outras contas a pagar		6.374,71 C	0,00 D
Total do passivo não corrente		6.374,71 C	0,00 D
Passivo corrente			
Fornecedores		13.730,97 C	1.400,00 C
Adiantamentos de clientes		0,00 D	0,00 D
Estado e outros entes públicos		10.412,60 C	10.829,10 C
Accionistas / sócios		0,00 D	0,00 D
Financiamentos obtidos		54.803,21 C	191.823,26 C
Outras contas a pagar		104.042,27 C	99.357,78 C
Diferimentos		0,00 D	0,00 D
Passivos financeiros detidos para negociação		0,00 D	0,00 D
Outros passivos financeiros		0,00 D	0,00 D
Passivos não correntes detidos para venda			
Total do passivo corrente		182.989,05 C	303.410,14 C
Total do passivo		189.363,76 C	303.410,14 C
Total do capital próprio e passivo		1.495.536,22 C	1.596.481,97 C

CÁRITAS PAROQUIAL VILAR - NIF:502675594

Demonstração Individual de Resultados Por Naturezas Período Findo Em 31 De Regularização De 2019

Rendimentos e Gastos	Notas	Período	
		31.Reg.2019 Valores	31.Reg.2018 Valores
Vendas e Serviços prestados		509.779,44 C	533.343,59 C
Subsídios à Exploração		300.385,64 C	274.608,10 C
Ganhos / perdas imputados de subsidiárias, associadas e empreendimentos conjuntos		0,00 D	0,00 D
Variação nos inventários da produção		0,00 D	0,00 D
Trabalhos para a própria entidade		0,00 D	0,00 D
Custo das mercadorias vendidas e das matérias consumidas		111.594,89 D	114.131,14 D
Fornecimentos e serviços externos		133.720,88 D	120.740,99 D
Gastos com o pessoal		489.378,83 D	468.513,28 D
Imparidade de inventários (perdas / reversões)		0,00 D	0,00 D
Imparidade das dívidas a receber (perdas / reversões)		0,00 D	0,00 D
Provisões (aumentos / reduções)		0,00 D	0,00 D
Imparidade de investimentos não depreciáveis / amortizáveis (perdas / reversões)		0,00 D	0,00 D
Aumentos / reduções de justo valor		0,00 D	0,00 D
Outros rendimentos e ganhos		11.030,84 C	11.981,39 C
Outros gastos e perdas		5.243,37 D	4.861,69 D
Resultado antes das depreciações, gastos de financiamento e impostos		81.257,95 C	111.685,98 C
Gastos / reversões de depreciação e de amortização		53.620,35 D	51.603,16 D
Imparidade de investimentos depreciáveis / amortizáveis (perdas / reversões)		0,00 D	0,00 D
Resultado operacional (antes de gastos de financiamento e impostos)		27.637,60 C	60.082,82 C
Juros e rendimentos similares obtidos		0,00 D	0,00 D
Juros e gastos similares suportados		5.445,68 D	9.180,34 D
Resultados antes de impostos		22.191,92 C	50.902,48 C
Imposto sobre o rendimento do período		0,00 D	0,00 D
Resultado líquido do período		22.191,92 C	50.902,48 C

